

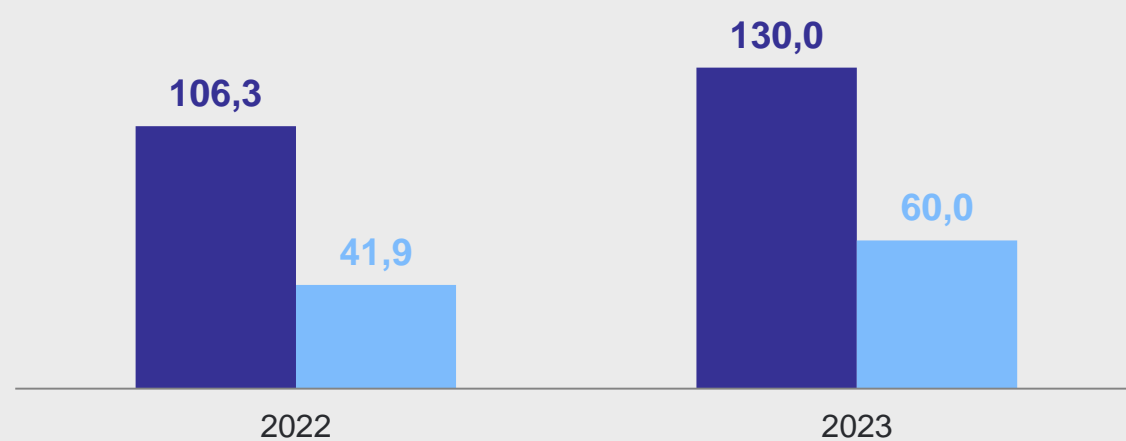
# ОБЪЕМ РАБОТ, ВЫПОЛНЕННЫХ СОБСТВЕННЫМИ СИЛАМИ ПО ВИДУ ДЕЯТЕЛЬНОСТИ «СТРОИТЕЛЬСТВО»

## ВОЛГОГРАДСТАТ

за январь – декабрь 2023 г.

По полному кругу организаций

**130,0**  
млрд руб.



**114,8%** к 2022 г. в сопоставимой оценке

● По полному кругу организаций

● Из них по крупным и средним

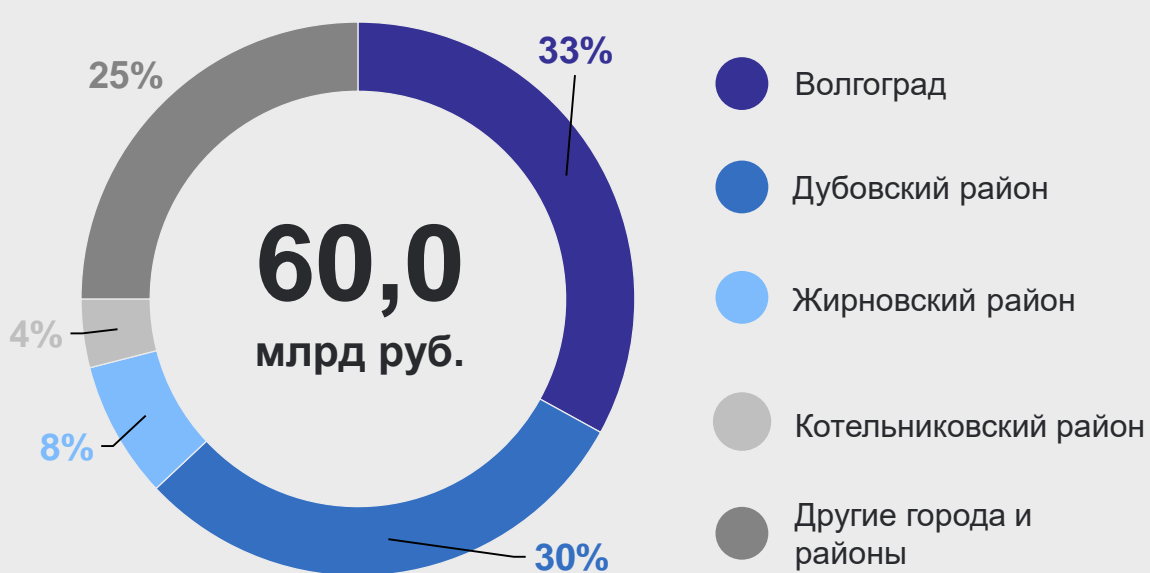
### Динамика индекса физического объема работ, выполненных по виду деятельности «Строительство» в 2023 г. в сопоставимых ценах, в %



● К предыдущему месяцу

● К соответствующему месяцу прошлого года

### Объем строительных работ в разрезе муниципальных образований в % к итогу



### Структура объема строительных работ по видам деятельности\* в % к итогу



Российская Федерация



**15 092,3**  
млрд руб.

107,9% к 2022 г.

**1 119,2**  
млрд руб.

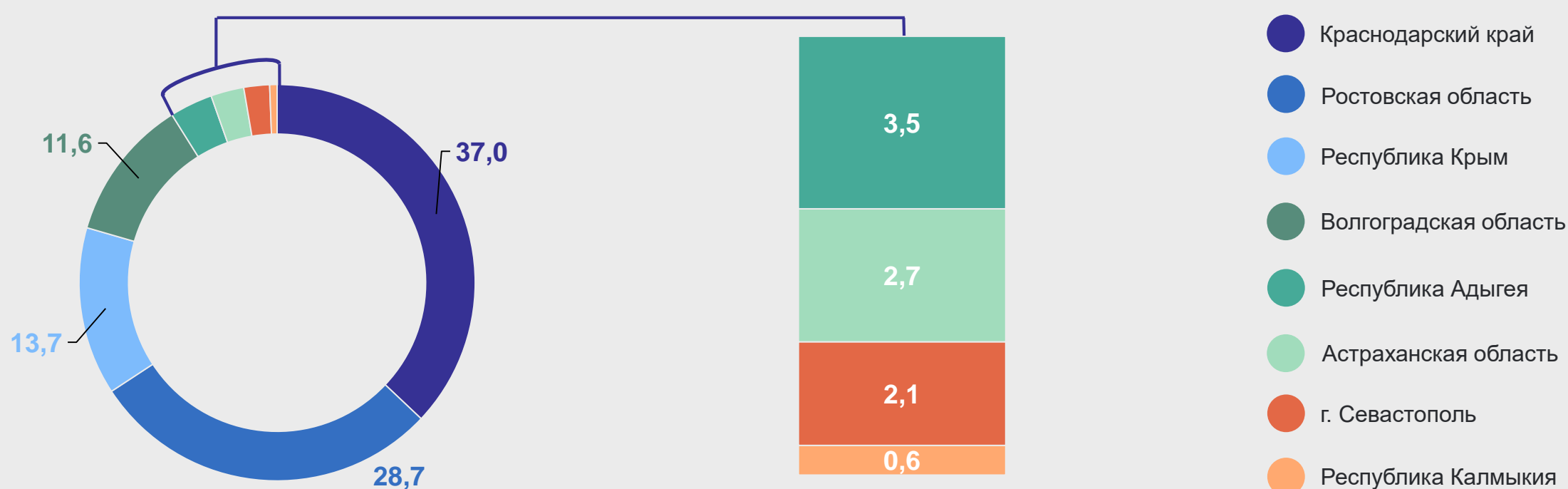
Южный федеральный округ

102,6% к 2022 г.

### Объем строительных работ по субъектам ЮФО млрд руб.



### Объем работ, выполненных по виду деятельности «Строительство» в субъектах ЮФО в % к итогу



\* Представлены данные по крупным и средним организациям без учета работ, выполненных хозяйственным способом